

คำแนะนำในการเข้าเรียนและทำกิจกรรมฝึกอบรมทางอินเทอร์เน็ต
หลักสูตร การออกแบบธุรกิจเพื่อเพิ่มมูลค่าสินค้าเกษตร (e-Training) รุ่นที่ 1
อบรมวันที่ 15 กรกฎาคม – 15 สิงหาคม 2564 (กรุณาใช้โปรแกรมเว็บเบราว์เซอร์ ชนิด Google Chrome)

1. เปิดเว็บไซต์ที่ URL : www.stou.ac.th ของมหาวิทยาลัยสุโขทัยธรรมมาธิราช แล้วคลิกที่แบนเนอร์
หลักสูตรฝึกอบรม และเลือก **หลักสูตรฝึกอบรมทางไกล** หรือเข้าที่ URL : <https://oce.stou.ac.th/trainingcourse>

หลักสูตรฝึกอบรม

- หลักสูตรฝึกอบรมทั่วไป
- หลักสูตรฝึกอบรมทางไกล
- หลักสูตรฝึกอบรมด้านการพิมพ์

STOU CHANNEL

รับชมรายการโทรทัศน์เพื่อการศึกษา นานาสาระดีๆ ตลอด 24 ชั่วโมงได้ที่ STOU Channel

1.1 เมื่อคลิกแล้วจะปรากฏหน้าเว็บเพจฝึกอบรม ให้คลิกเลือกที่**หลักสูตรฝึกอบรมทางไกล (e-Training)**

หลักสูตรฝึกอบรมทั่วไป (Public Training)

หลักสูตรฝึกอบรมทางไกล (e-Training)

ฝึกอบรมร่วมกับหน่วยงาน (in-house Training)

สำรองที่นั่งอบรม (ทางอินเทอร์เน็ต)

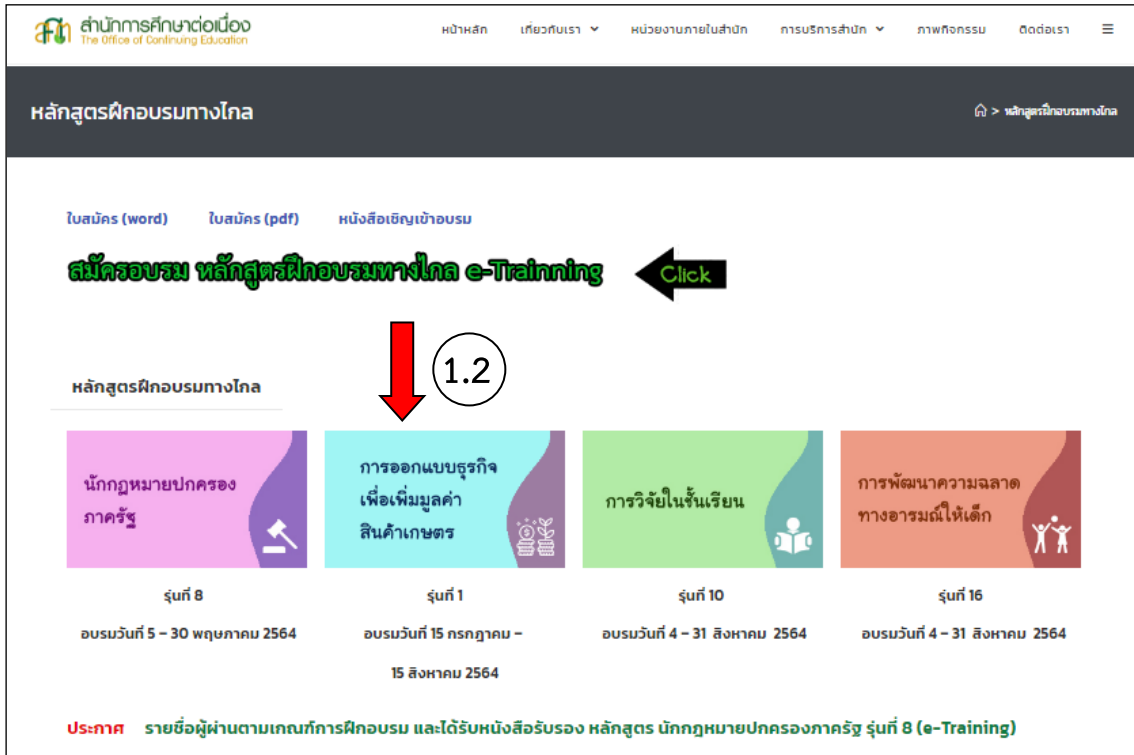
ดาวน์โหลดเอกสาร (Books (Word) & PDF) หนังสือเชิญอบรม

การชำระค่าลงทะเบียน

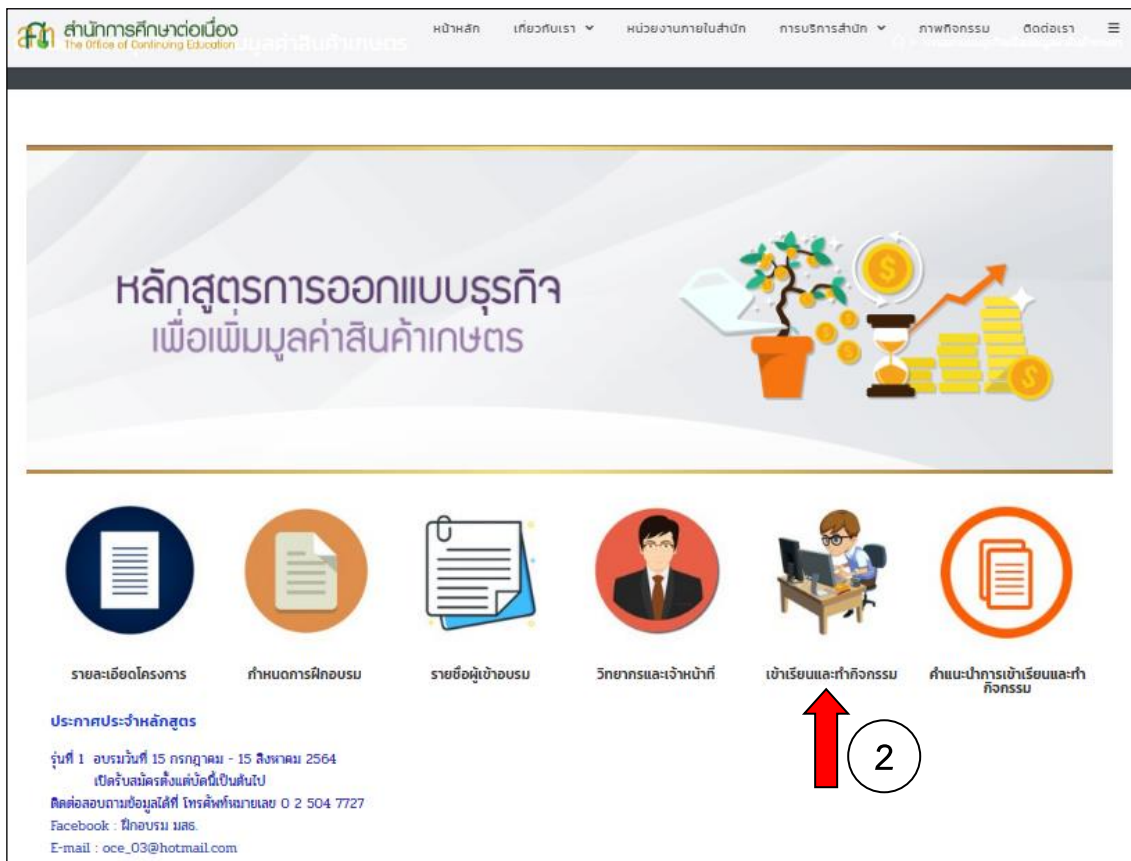
เกี่ยวกับ (สศต.)

1.1

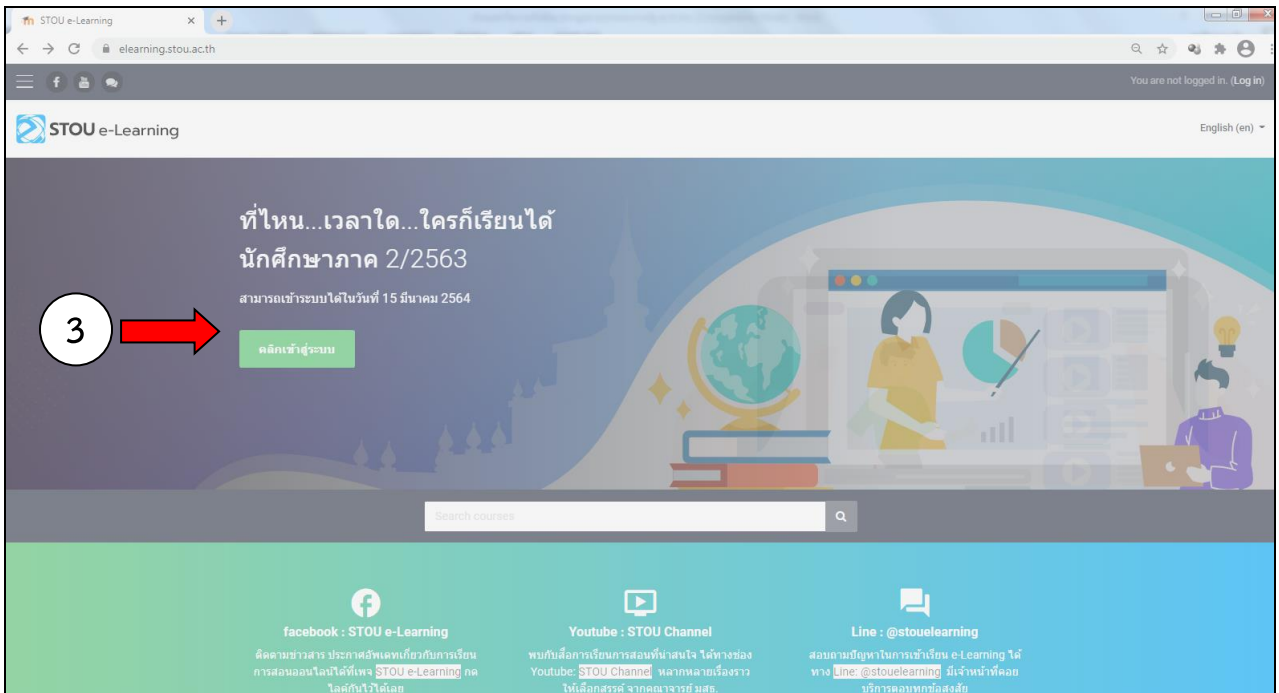
1.2 เมื่อคลิกแล้วจะปรากฏหน้าเว็บเพจดังรูป ให้คลิกเลือกหลักสูตร การออกแบบธุรกิจเพื่อเพิ่มมูลค่าสินค้าเกษตร



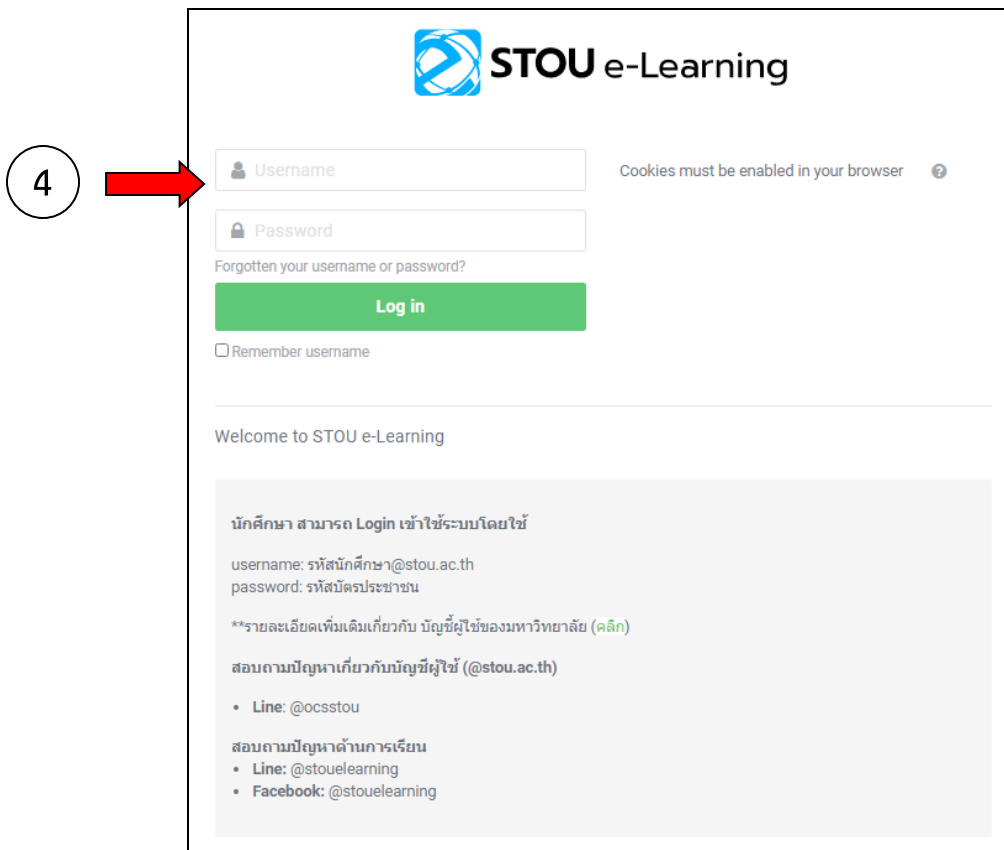
2. ที่หน้าโฮมเพจ e-Training หลักสูตร นักกฎหมายปกครองภาครัฐ ให้คลิกที่ปุ่ม “เข้าเรียนและทำกิจกรรม” หรือคลิกที่ปุ่มอื่นๆ ตามความต้องการ



3. หน้าจอจะปรากฏดังภาพด้านล่าง ให้คลิกที่คำว่า “คลิกเข้าสู่ระบบ”



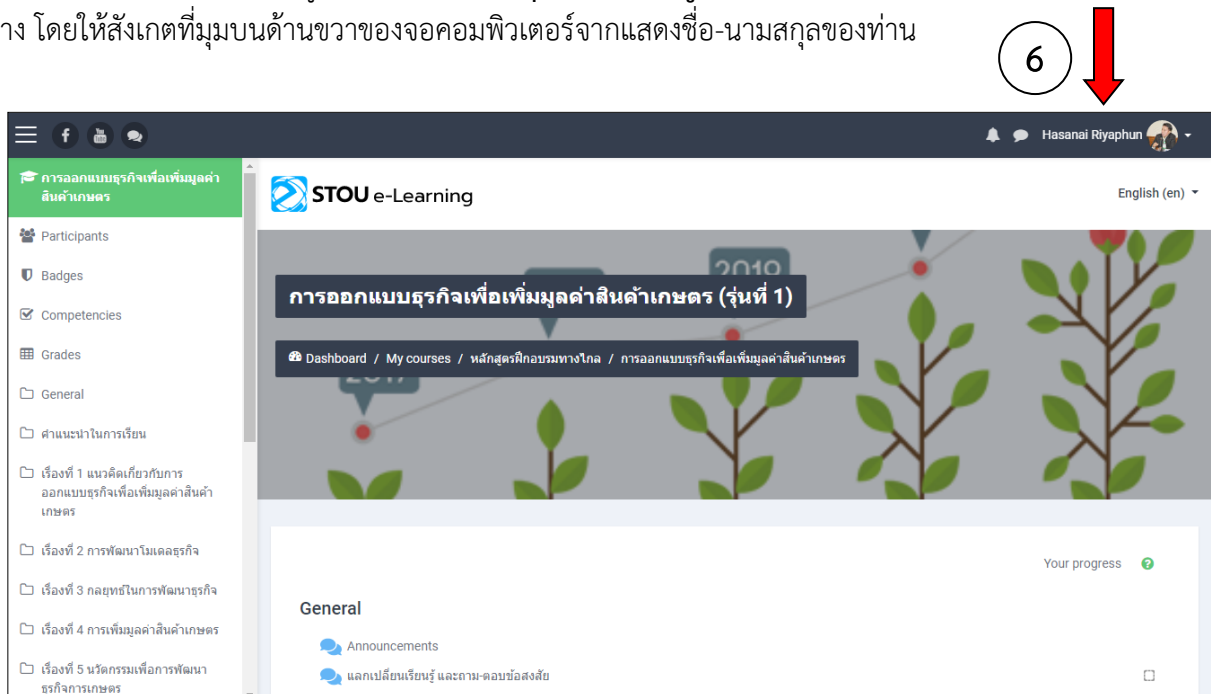
4. หน้าจอจะปรากฏดังภาพด้านล่าง จากหน้าจอที่ปรากฏ ให้กรอก ชื่อผู้ใช้ (Username) และ รหัสผ่าน (Password) ตามที่ได้แจ้งไว้ในหนังสือ ที่ อว ๐๖๐๒.๐๘(๐๑)/ว ๖๒๒ แล้วคลิก เข้าสู่ระบบ (Login)



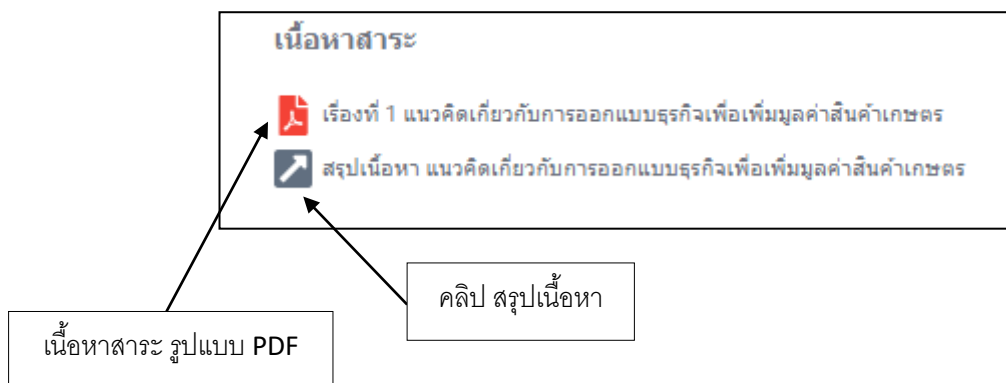
5. คลิกที่ banner รายชื่อหลักสูตรฝึกอบรม ให้เลือกที่หลักสูตร “การออกแบบธุรกิจเพื่อเพิ่มมูลค่าสินค้าเกษตร”



6. เมื่อคลิกที่รายชื่อหลักสูตร “การออกแบบธุรกิจเพื่อเพิ่มมูลค่าสินค้าเกษตร” แล้ว จะแสดงหน้าจอตั้งภาพด้านล่าง โดยให้สังเกตที่มุมบนด้านขวาของจอคอมพิวเตอร์จากแสดงชื่อ-นามสกุลของท่าน



7. ศึกษาเนื้อหาสาระ ซึ่งหลักสูตร การออกแบบธุรกิจเพื่อเพิ่มมูลค่าสินค้าเกษตร มีเนื้อหาสาระทั้งหมด 6 เรื่อง



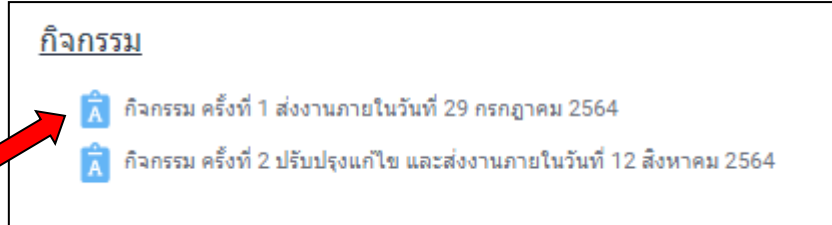
8. เมื่อผู้เข้ารับการอบรม ได้ศึกษาเนื้อหาเรื่องที่ 1 และ เรื่องที่ 2 แล้ว ขอให้ทำกิจกรรม ครั้งที่ 1 และส่งงาน ภายในวันที่ 29 กรกฎาคม 2564

8.1 วิธีเข้าทำกิจกรรม

8.1.1 คลิกเลือกที่



8.1.1

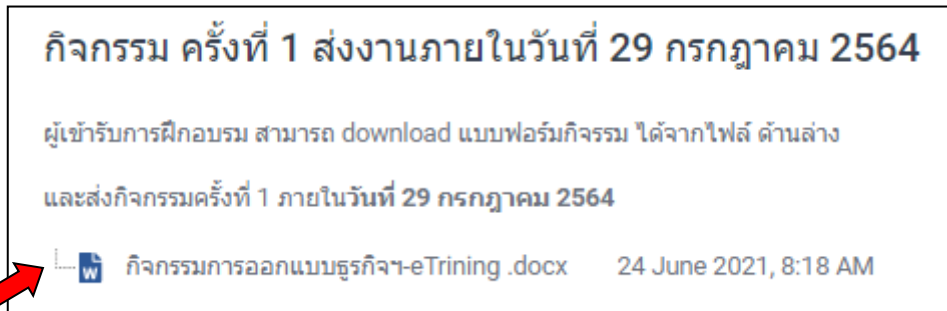


8.1.2 จะพบกับหน้าจอ ให้เลือกที่



เพื่อ download แบบฟอร์มกิจกรรมฯ ในรูปแบบ Microsoft word สำหรับใช้ทำกิจกรรม

8.1.2



ทั้งนี้ ได้แนบ แบบฟอร์ม กิจกรรมการออกแบบธุรกิจเพื่อเพิ่มมูลค่าสินค้าเกษตร ให้ท่านพร้อมทั้งคำแนะนำในการ เข้าเรียนและทำกิจกรรมฝึกอบรมทางอินเทอร์เน็ต ฉบับนี้ด้วยแล้ว

กิจกรรมการออกแบบธุรกิจเพื่อเพิ่มมูลค่าสินค้าเกษตร

ชื่อ.....นามสกุล.....

1. ภูมิหลังของตนเองและกิจการของท่าน.....

.....

2. ผลิตภัณฑ์ในปัจจุบันของท่าน

[] ไม่มี [] มี อธิบายรายละเอียด.....

.....

8.2 วิธีส่งกิจกรรม

การทำกิจกรรม สามารถทำได้ในรูปแบบ Microsoft Word หากท่านใดไม่สะดวกในการใช้ Microsoft Word สามารถทำกิจกรรม โดยการเขียนใส่กระดาษ และถ่ายรูป ในการส่งกิจกรรม ได้


8.2.1 คลิกเลือกที่

Add submission

กิจกรรม ครั้งที่ 1 ส่งงานภายในวันที่ 29 กรกฎาคม 2564


ผู้เข้ารับการฝึกอบรม สามารถ download แบบฟอร์มกิจกรรม ได้จากไฟล์ ด้านล่าง

และส่งกิจกรรมครั้งที่ 1 ภายในวันที่ 29 กรกฎาคม 2564

 กิจกรรมการออกแบบธุรกิจ+eTrining .docx 24 June 2021, 8:18 AM

Submission status


Submission status	No attempt
Grading status	Not graded
Due date	Thursday, 29 July 2021, 11:59 PM
Time remaining	26 days 9 hours
Last modified	-
Submission comments	▶ Comments (0)

8.2.1  Add submission

8.2.2 คลิกที่



หรือ




เพื่อ upload ไฟล์

กิจกรรม ครั้งที่ 1 ส่งงานภายในวันที่ 29 กรกฎาคม 2564



ผู้เข้ารับการฝึกอบรม สามารถ download แบบฟอร์มกิจกรรม ได้จากไฟล์ ด้านล่าง




และส่งกิจกรรมครั้งที่ 1 ภายในวันที่ 29 กรกฎาคม 2564

 กิจกรรมการออกแบบธุรกิจ+eTrining .docx 24 June 2021, 8:18 AM

File submissions

Maximum file size: 500MB, maximum number of files: 20

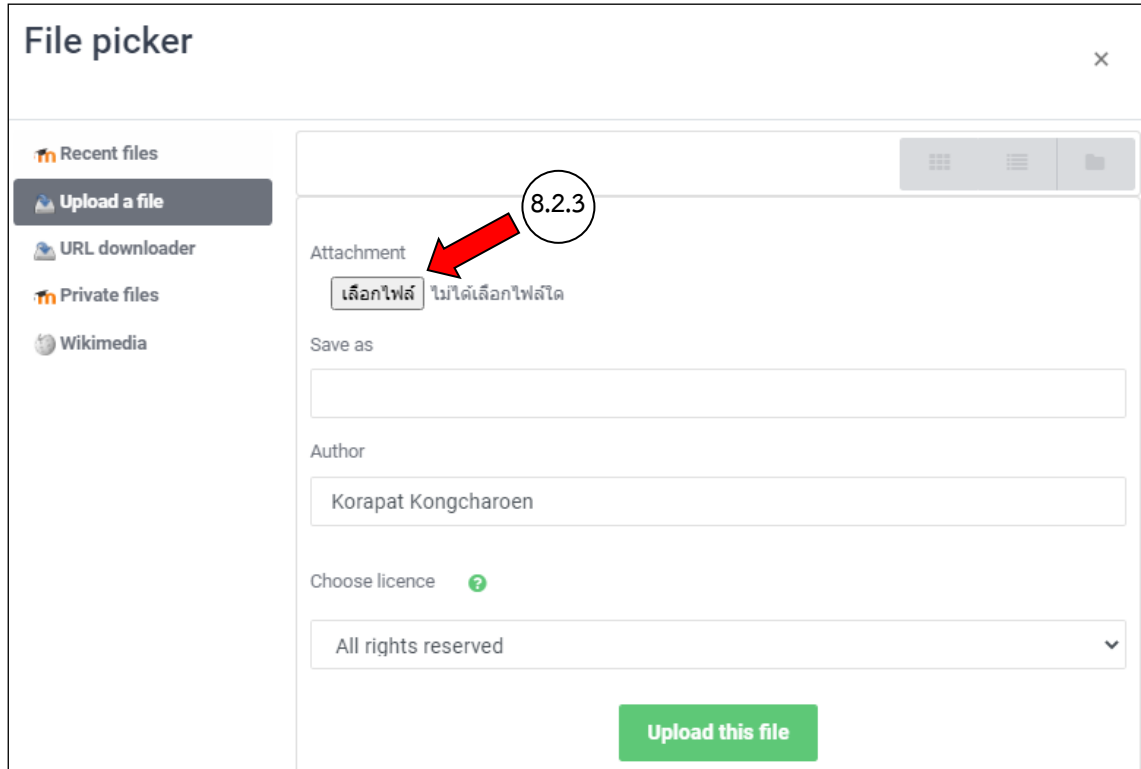
 8.2.2  

You can drag and drop files here to add them.

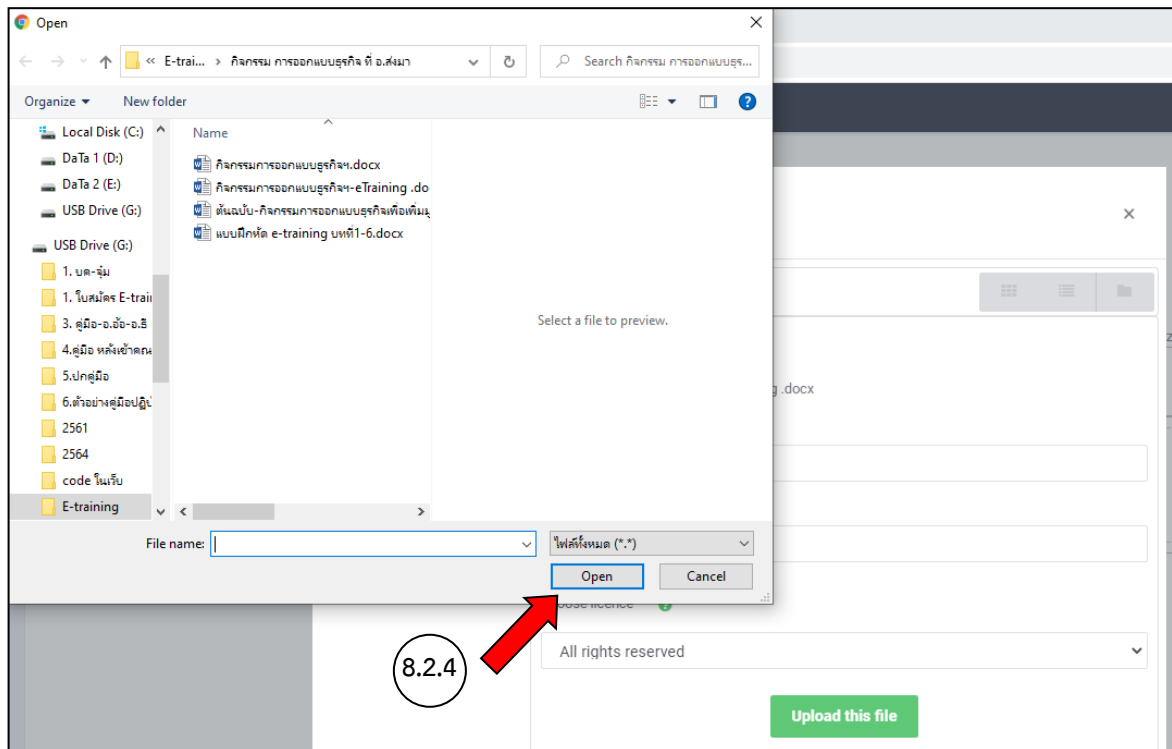
Accepted file types:
 Document files .doc .docx .epub .gdoc .odt .oth .ott .pdf .rtf
 Image files to be optimised, such as badges .gif .jpg .jpeg .png

Save changes **Cancel**

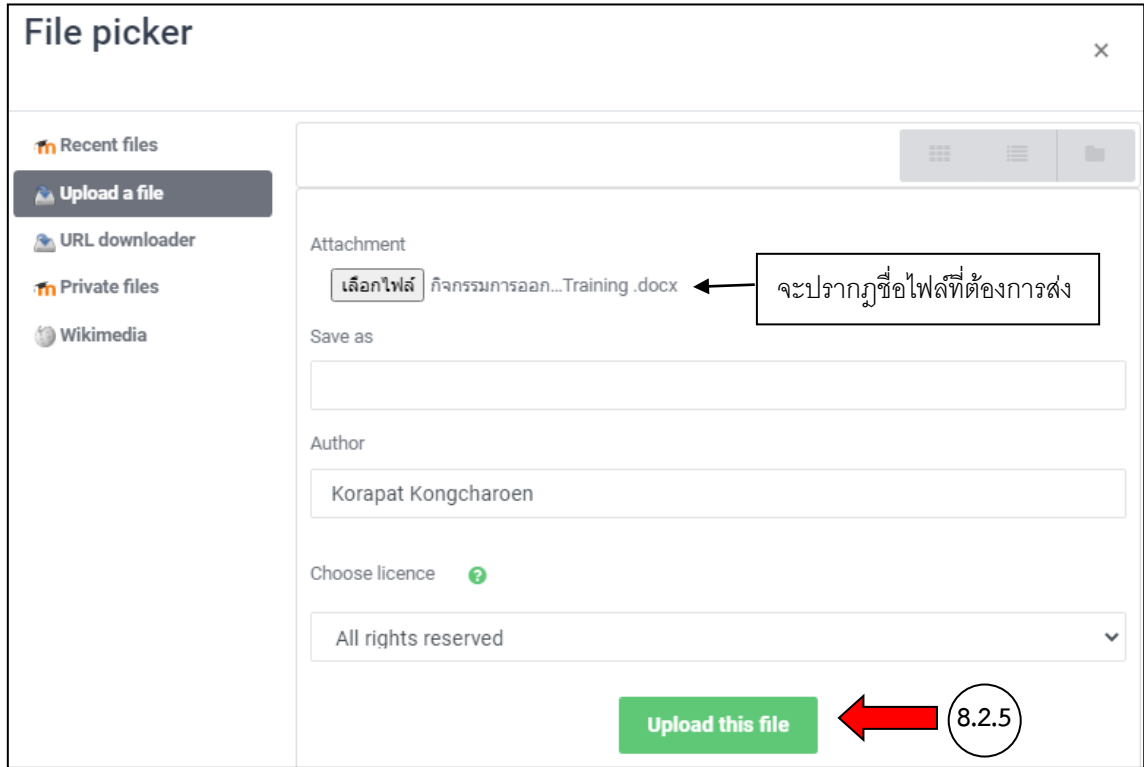
8.2.3 จะปรากฏหน้าจอ ดังภาพ ให้ คลิกที่ **เลือกไฟล์**



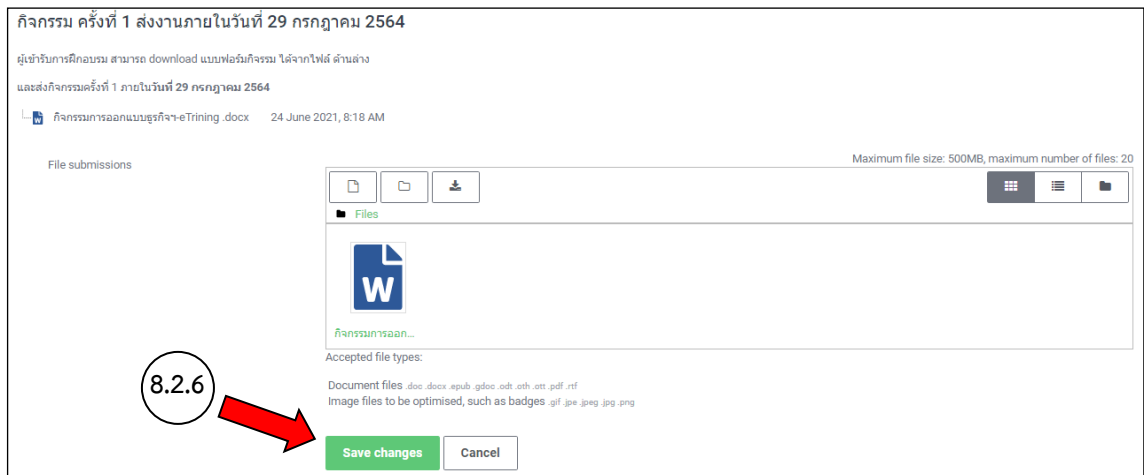
8.2.4 จากนั้น เลือกไฟล์ กิจกรรม ที่จะส่ง จากนั้น กดที่ **Open**



8.2.5 จะปรากฏไฟล์ที่เลือกเพื่อส่งงาน จากนั้น คลิกที่ **Upload this file** ทั้งนี้ ในการส่งไฟล์ สามารถส่งไฟล์ได้ในรูปแบบ Microsoft Word / PDF / และ รูปภาพ




8.2.6 จะปรากฏหน้าจอ ดังภาพด้านล่าง จากนั้นให้ คลิกที่ **Save changes**




8.2.7 จะปรากฏชื่อไฟล์งาน ในส่วนของ File submissions แสดงว่าการส่งงานสำเร็จ

กิจกรรม ครั้งที่ 1 ส่งงานภายในวันที่ 29 กรกฎาคม 2564

ผู้เข้ารับการฝึกอบรม สามารถ download แบบฟอร์มกิจกรรม ได้จากไฟล์ ด้านล่าง
และส่งกิจกรรมครั้งที่ 1 ภายในวันที่ 29 กรกฎาคม 2564

 กิจกรรมการออกแบบธุรกิจ+eTrining .docx 24 June 2021, 8:18 AM

Submission status

Submission status	Submitted for grading
Grading status	Not graded
Due date	Thursday, 29 July 2021, 11:59 PM
Time remaining	26 days 7 hours
Last modified	Saturday, 3 July 2021, 4:02 PM
File submissions	<div style="display: flex; align-items: center;">  กิจกรรมการออกแบบธุรกิจ+eTrining .docx 3 July 2021, 4:02 PM <div style="margin-left: 20px; border: 1px solid black; padding: 2px;">← จะปรากฏชื่อไฟล์ที่ต้องการส่ง</div> </div>
Submission comments	▶ Comments (0)


8.3 เมื่อส่งงานเรียบร้อยแล้ว ให้คลิกที่ การออกแบบธุรกิจเพื่อเพิ่มมูลค่าสินค้าเกษตร เพื่อกลับสู่หน้าจอหลักต่อไป

การออกแบบธุรกิจเพื่อเพิ่มมูลค่าสินค้าเกษตร (รุ่นที่ 1)

[Dashboard](#) / [My courses](#) / [หลักสูตรฝึกอบรมทางไกล](#) / [การออกแบบธุรกิจเพื่อเพิ่มมูลค่าสินค้าเกษตร](#) / [กิจกรรม](#) / [กิจกรรม ครั้งที่ 1 ส่งงานภายในวันที่ 29 กรกฎาคม 2564](#)

กิจกรรม ครั้งที่ 1 ส่งงานภายในวันที่ 29 กรกฎาคม 2564

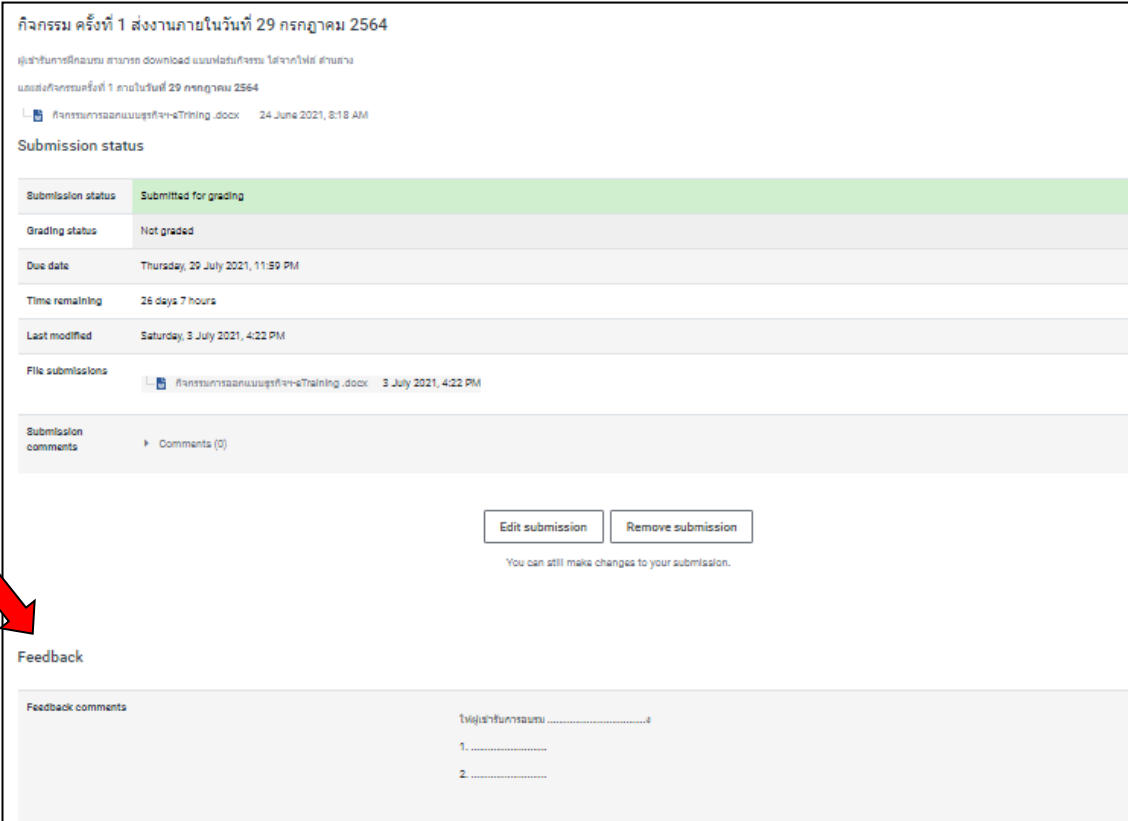
ผู้เข้ารับการฝึกอบรม สามารถ download แบบฟอร์มกิจกรรม ได้จากไฟล์ ด้านล่าง
และส่งกิจกรรมครั้งที่ 1 ภายในวันที่ 29 กรกฎาคม 2564

 กิจกรรมการออกแบบธุรกิจ+eTrining .docx 24 June 2021, 8:18 AM

Submission status

Submission status	Submitted for grading
Grading status	Not graded
Due date	Thursday, 29 July 2021, 11:59 PM
Time remaining	26 days 7 hours

9. เมื่อวิทยากร ตรวจสอบกิจกรรมแล้ว หากมีการแก้ไข จะแจ้งรายละเอียดการ ข้อเสนอแนะต่าง ๆ ในส่วนของ feedback



กิจกรรม ครั้งที่ 1 ส่งงานภายในวันที่ 29 กรกฎาคม 2564

ผู้เข้ารับการฝึกอบรม สามารถ download แบบฟอร์มกิจกรรม ได้จากไฟล์ ส่วนงาน
และส่งกิจกรรมครั้งที่ 1 ภายในวันที่ 29 กรกฎาคม 2564

กิจกรรมออนไลน์ครั้งที่1จจจTraining.docx 24 June 2021, 8:18 AM

Submission status

Submission status	Submitted for grading
Grading status	Not graded
Due date	Thursday, 29 July 2021, 11:59 PM
Time remaining	26 days 7 hours
Last modified	Saturday, 3 July 2021, 4:22 PM

File submissions

กิจกรรมออนไลน์ครั้งที่1จจจTraining.docx 3 July 2021, 4:22 PM

Submission comments

Comments (0)

Edit submission Remove submission

You can still make changes to your submission.

Feedback

Feedback comments

ชื่อผู้เข้ารับการอบรม

1.....

2.....

10. เมื่อได้รับข้อเสนอแนะจากวิทยากรแล้ว ให้ผู้เข้ารับการอบรม ปรับปรุงแก้ไข และดำเนินการส่งกิจกรรม ครั้งที่ 2 ภายในวันที่ 12 สิงหาคม 2564

 กิจกรรม ครั้งที่ 2 ปรับปรุงแก้ไข และส่งงานภายในวันที่ 12 สิงหาคม 2564

หมายเหตุ ในการดำเนินการส่งกิจกรรมครั้งที่ 2 ดำเนินการตามขั้นตอนเช่นเดียวกับการส่งกิจกรรมที่ 1 (ปฏิบัติตามขั้นตอนที่ 8.2 และ 8.3 หน้า 6 – 9)

11. ผู้เข้ารับการอบรม ต้องทำแบบทดสอบ ทั้ง 6 เรื่อง โดยสามารถเข้าทำแบบทดสอบช่วงเวลาใดก็ได้ ตั้งแต่วันที่ 15 กรกฎาคม – 15 สิงหาคม 2564 โดยแบบทดสอบทั้ง 6 เรื่อง เป็นแบบเลือกคำตอบที่ถูกต้อง ในแต่ละเรื่องมีคำถาม จำนวน 5 ข้อ

แบบทดสอบ

- แบบทดสอบที่ 1 แนวคิดเกี่ยวกับการออกแบบธุรกิจเพื่อเพิ่มมูลค่าสินค้าเกษตร
- แบบทดสอบที่ 2 การพัฒนาโมเดลธุรกิจ
- แบบทดสอบที่ 3 กลยุทธ์ในการพัฒนาธุรกิจ
- แบบทดสอบที่ 4 การเพิ่มมูลค่าสินค้าเกษตร
- แบบทดสอบที่ 5 นวัตกรรมเพื่อการพัฒนาธุรกิจการเกษตร
- แบบทดสอบที่ 6 การวางแผนเพื่อพัฒนาธุรกิจการเกษตร

11.1 วิธีเข้าทำแบบทดสอบ

เลือกที่

- แบบทดสอบที่ 1 แนวคิดเกี่ยวกับการออกแบบธุรกิจเพื่อเพิ่มมูลค่าสินค้าเกษตร

ให้อ่านคำชี้แจง แล้ว กดที่ “Attempt quiz now”

แบบทดสอบที่ 1 แนวคิดเกี่ยวกับการออกแบบธุรกิจเพื่อเพิ่มมูลค่าสินค้าเกษตร

แบบเลือกคำตอบ (มีจำนวน 5 ข้อ)

คำชี้แจง :

1. ให้ผู้เข้ารับการฝึกอบรมเลือกคำตอบที่ถูกต้องที่สุดเพียงข้อเดียว
2. กิจกรรมนี้มีทั้งหมด 5 ข้อ
3. ผู้เข้ารับการฝึกอบรมสามารถทำกิจกรรมนี้ได้เพียง 1 ครั้ง เท่านั้น

Grading method: Highest grade

Attempt quiz now

จะปรากฏแบบทดสอบให้เลือกคำตอบ จำนวน 5 ข้อ

การออกแบบธุรกิจเพื่อเพิ่มมูลค่าสินค้าเกษตร (รุ่นที่ 1)

Dashboard / My courses / หลักสูตรฝึกอบรมทางไกล / การออกแบบธุรกิจเพื่อเพิ่มมูลค่าสินค้าเกษตร / แบบทดสอบ / แบบทดสอบที่ 1 แนวคิดเกี่ยวกับการออกแบบธุรกิจเพื่อเพิ่มมูลค่าสินค้าเกษตร

Question 1

Not yet answered
Marked out of 1.00
Flag question

ข้อที่ 1 ข้อใดไม่ใช่องค์ประกอบของการออกแบบธุรกิจเพื่อเพิ่มมูลค่าสินค้าเกษตร

- a. การพัฒนาโมเดลธุรกิจ
- b. กลยุทธ์ในการพัฒนาธุรกิจ
- c. การเพิ่มมูลค่าสินค้าเกษตร
- d. การปฏิบัติทางธุรกิจ

Quiz navigation

1 2 3 4 5

Finish attempt ...

Question 2

Not yet answered
Marked out of 1.00
Flag question

ข้อที่ 2 นวัตกรรมที่นำมาใช้ในธุรกิจการเกษตรมีประเภท อะไรบ้าง

- a. 2 ประเภท คือ นวัตกรรมเมล็ดพันธ์ุ และนวัตกรรมการตลาด
- b. 2 ประเภท คือ นวัตกรรมเมล็ดพันธ์ุ และนวัตกรรมกระบวนการ
- c. 3 ประเภท คือ นวัตกรรมเมล็ดพันธ์ุ นวัตกรรมกระบวนการ และนวัตกรรมการตลาด
- d. 4 ประเภท คือ นวัตกรรมเมล็ดพันธ์ุ นวัตกรรมราคา นวัตกรรมการจัดจำหน่าย และนวัตกรรมส่งเสริมการตลาด

เมื่อผู้อบรมทำแบบทดสอบเรียบร้อยแล้ว ให้คลิกที่

Finish attempt ...

จะปรากฏหน้าจอแสดงการทำแบบทดสอบทั้ง 5 ข้อ (Summary of attempt)

แบบทดสอบที่ 1 แนวคิดเกี่ยวกับการออกแบบธุรกิจเพื่อเพิ่มมูลค่าสินค้าเกษตร

Summary of attempt

Question	Status
1	Answer saved
2	Not yet answered
3	Answer saved
4	Answer saved
5	Answer saved

Return to attempt

This attempt must be submitted by Sunday, 15 August 2021, 11:59 PM.

Submit all and finish

Quiz navigation

1 2 3 4 5

จากนั้นให้เลือกที่

Submit all and finish

เพื่อเป็นการส่งคำตอบอีกครั้ง

ทั้งนี้ ในหน้าจอ Summary of attempt จะแสดงข้อมูลการทำแบบทดสอบของผู้อบรม โดยข้อใดที่ผู้อบรมทำแบบทดสอบแล้ว จะแสดงคำว่า Answer saved ในช่อง status แต่หากแบบทดสอบข้อใดที่ผู้อบรมยังไม่ได้ทำแบบทดสอบหรือข้ามไป จะแสดงคำว่า Not yet answered ซึ่งสามารถสังเกตได้จากส่วนของ Quiz navigation ซึ่งอยู่ทางด้านขวาของจอคอมพิวเตอร์

Quiz navigation

1 2 3 4 5

ข้อที่มีแถบสีดำ



แสดงว่า ได้ทำแบบทดสอบข้อนั้นแล้ว

ข้อที่ไม่มีแถบสีดำ



แสดงว่า ยังไม่ได้ทำแบบทดสอบในข้อนั้น

ซึ่งหากต้องการย้อนกลับไปทำแบบทดสอบข้อที่ยังไม่ได้ใส่คำตอบ ให้คลิกเลือกที่
จะกลับไปสู่หน้าแบบทดสอบ
เมื่อทำแบบทดสอบครบแล้ว ให้คลิกเลือกที่

Return to attempt

Finish attempt ...

การออกแบบธุรกิจเพื่อเพิ่มมูลค่าสินค้าเกษตร (รุ่นที่ 1)

Dashboard / My courses / หลักสูตรฝึกอบรมทางไกล / การออกแบบธุรกิจเพื่อเพิ่มมูลค่าสินค้าเกษตร / แบบทดสอบ / แบบทดสอบที่ 1 แนวคิดเกี่ยวกับการออกแบบธุรกิจเพื่อเพิ่มมูลค่าสินค้าเกษตร / Summary of attempt

แบบทดสอบที่ 1 แนวคิดเกี่ยวกับการออกแบบธุรกิจเพื่อเพิ่มมูลค่าสินค้าเกษตร
Summary of attempt

Question	Status
1	Answer saved
2	Answer saved
3	Answer saved
4	Answer saved
5	Answer saved

Return to attempt

This attempt must be submitted by Sunday, 15 August 2021, 11:59 PM.

Submit all and finish

Quiz navigation

1 2 3 4 5

จากนั้นให้เลือกที่ **Submit all and finish** เพื่อเป็นการยืนยันการส่งคำตอบ

จากนั้นจะมีกล่องข้อความ ให้ยืนยัน การส่งคำตอบ อีกครั้ง

Confirmation

Once you submit, you will no longer be able to change your answers for this attempt.

Submit all and finish

Cancel

ถ้า ยืนยัน การส่งคำตอบ ให้คลิกเลือกที่ **Submit all and finish** ซึ่งหากคลิกที่ปุ่มนี้ จะไม่สามารถกลับไปแก้ไขคำตอบในแบบทดสอบได้แล้ว

หากยังมีความประสงค์จะแก้ไขคำตอบ ให้คลิกเลือกที่ **Cancel** จากนั้น กลับไปแก้คำตอบ จากนั้นจึงดำเนินการส่งคำตอบอีกครั้ง

ข้อสังเกต ในการส่งคำตอบจะต้องกดยืนยันการส่งคำตอบ 3 ครั้ง คือ

1. **Finish attempt ...**
2. **Submit all and finish**
3. **Submit all and finish**

เมื่อยืนยันการส่งคำตอบในครั้งที่ 3 แล้ว จะไม่สามารถกลับไปแก้ไขคำตอบของท่านได้อีก

เมื่อทำกิจกรรม และแบบทดสอบครบทุกข้อแล้ว ขอความกรุณาทุกท่าน ทำแบบประเมินผลโครงการด้วยค่ะ

แบบประเมินผลการฝึกอบรม



แบบประเมินผลการฝึกอบรม หลักสูตร การออกแบบธุรกิจเพื่อเพิ่มมูลค่าสินค้าเกษตร

หมายเหตุ

หากมีปัญหาในการใช้งาน สอบถามได้ที่

คุณกรภัทร คงเจริญ โทร. 02 504 7727, 09 6196 9641 E-mail : oce_03@hotmail.com

คุณจักรี สวัสดิมงคล หรือ คุณวาณี แม้นพิกุลแก้ว โทร. 02 504 7418

หากต้องการสอบถามเนื้อหาการฝึกอบรม ต้องการสอบถามข้อมูลกับวิทยากร สามารถสอบถามผ่านทาง forum แลกเปลี่ยนเรียนรู้ และถาม-ตอบข้อสงสัย

General



แลกเปลี่ยนเรียนรู้ และถาม-ตอบข้อสงสัย