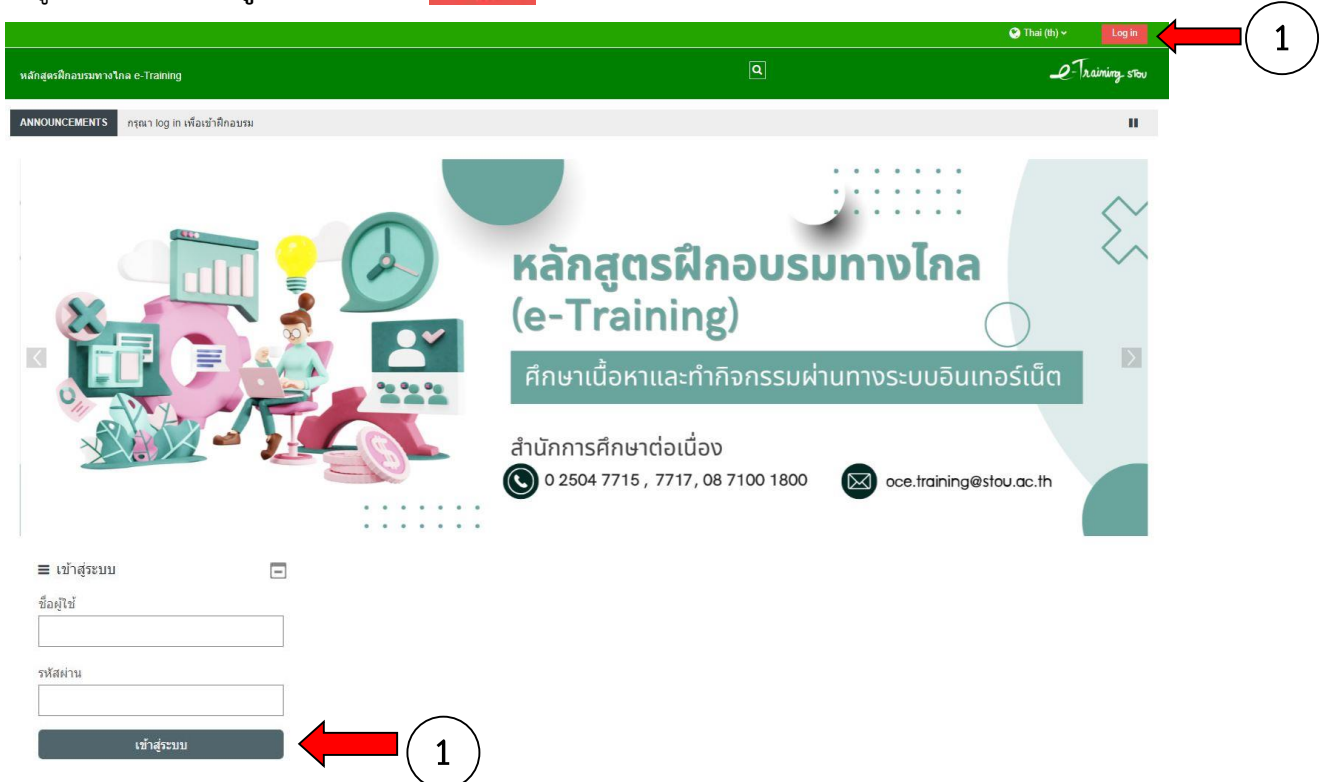


คำแนะนำในการเข้าเรียนและทำกิจกรรมฝึกอบรมทางอินเทอร์เน็ต
หลักสูตร นักกฎหมายปกครองภาครัฐ (e-Training) รุ่นที่ 13 วันที่ 10 – 31 มกราคม 2568
(กรุณาใช้โปรแกรมเว็บเบราว์เซอร์ ชนิด Google Chrome)

*** เปิดให้เข้าทำกิจกรรม วันที่ 10 – 31 มกราคม 2568 ***

1. เปิด Google Chrome ที่ช่อง URL พิมพ์ **etraining.stou.ac.th** จะปรากฏดังภาพด้านล่าง
ให้ดูในส่วนช่อง “เข้าสู่ระบบ” หรือ **Log in**



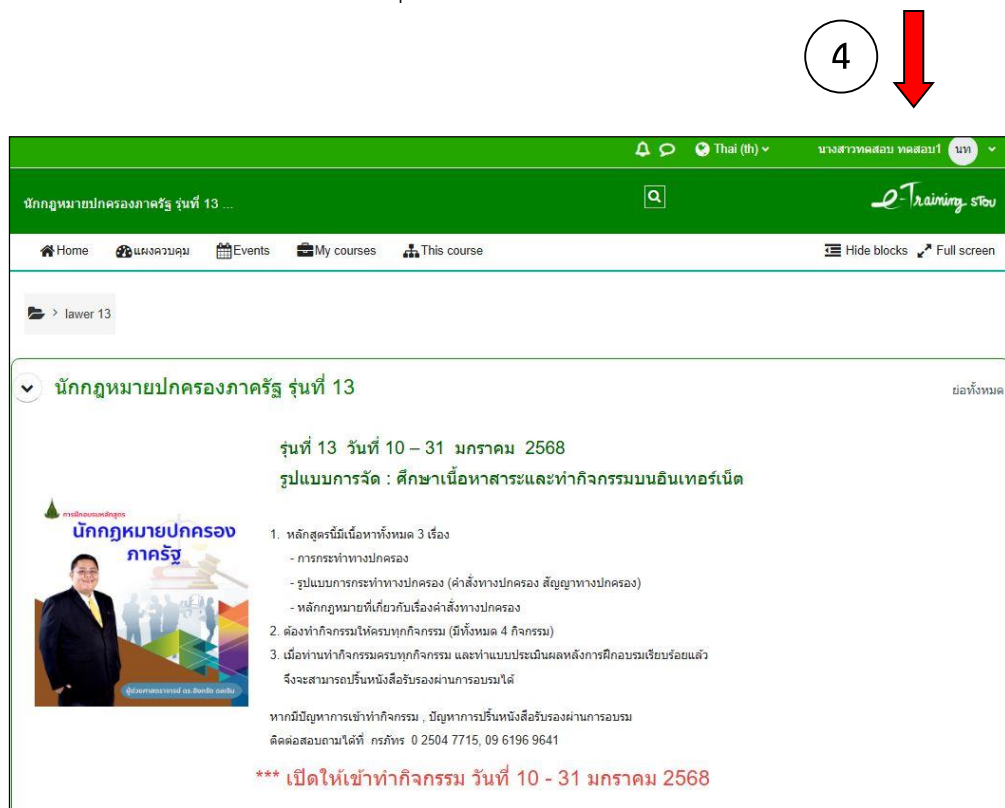
2. ในส่วนของการเข้าสู่ระบบ ชื่อผู้ใช้ (Username) และ รหัสผ่าน (Password) ตามที่ได้รับแจ้ง
จากนั้น กด เข้าสู่ระบบ หรือ Log in



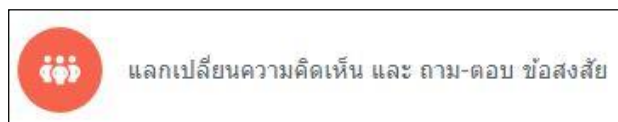
3. คลิกที่ banner รายชื่อหลักสูตรฝึกอบรม ให้เลือกที่หลักสูตร “**นักกฎหมายปกครองภาครัฐ รุ่นที่ 13**”




4. เมื่อคลิกที่รายชื่อหลักสูตร “**นักกฎหมายปกครองภาครัฐ**” แล้ว จะแสดงหน้าจอตั้งภาพด้านล่าง โดยให้สังเกตที่มุมบนด้านขวาของจอคอมพิวเตอร์จากแสดงชื่อ-นามสกุลของท่าน







5. หากมีปัญหาด้านการสอบถามวิทยากร ก็สามารถสอบถามข้อมูลได้ที่






6. ศึกษาเนื้อหาสาระ และจากสื่อวีดิทัศน์

 **เนื้อหาสาระ**


-  เรื่องที่ 1 ลักษณะของการกระทำทางปกครอง
-  เรื่องที่ 2 รูปแบบการกระทำทางปกครอง
-  เรื่องที่ 3 หลักกฎหมายที่เกี่ยวกับการกระทำทางปกครอง

 **สื่อวีดิทัศน์**





-  เรื่องที่ 1 ลักษณะของการกระทำทางปกครอง
-  เรื่องที่ 2 รูปแบบการกระทำทางปกครอง
-  เรื่องที่ 3 หลักกฎหมายที่เกี่ยวกับการกระทำทางปกครอง

7. จากนั้น ให้ผู้เข้าอบรมเข้าทำกิจกรรมที่ 1 – กิจกรรมที่ 4

- กิจกรรมที่ 1 เป็นแบบทดสอบให้เลือกคำตอบถูก หรือ ผิด จำนวน 10 ข้อ
- กิจกรรมที่ 2 เป็นแบบทดสอบให้เลือกคำตอบที่ถูกต้อง จำนวน 10 ข้อ
- กิจกรรมที่ 3 เป็นแบบทดสอบให้ผู้อบรมเติมคำในช่องว่าง จำนวน 5 ข้อ
- กิจกรรมที่ 4 เป็นแบบทดสอบให้ผู้อบรมเติมคำในช่องว่าง จำนวน 5 ข้อ

 **กิจกรรมการฝึกอบรม**

มีกิจกรรมทั้งหมด 4 กิจกรรม

-  กิจกรรมที่ 1 (แบบทดสอบให้เลือกคำตอบถูก หรือ ผิด จำนวน 10 ข้อ)
-  กิจกรรมที่ 2 (แบบเลือกตอบมี 10 ข้อ)
-  กิจกรรมที่ 3 (แบบจับคู่มี 5 ข้อ)
-  กิจกรรมที่ 4 (แบบจับคู่มี 5 ข้อ)

8. วิธีเข้าทำ กิจกรรมที่ 1

เลือกที่



กิจกรรมที่ 1 (แบบทดสอบให้เลือกคำตอบถูก หรือ ผิด จำนวน 10 ข้อ)

8.1 ให้อ่านคำชี้แจง แล้ว คลิกที่

Attempt quiz

กิจกรรมที่ 1 (แบบทดสอบให้เลือกคำตอบถูก หรือ ผิด)

คำชี้แจง :

1. ให้ผู้เข้ารับการฝึกอบรมอ่านข้อความที่กำหนดให้ และเลือกคำตอบถูก (True) หรือ ผิด (False)
2. กิจกรรมมี 10 ข้อ
3. ผู้เข้ารับการฝึกอบรมสามารถทำกิจกรรมนี้ ได้มากกว่า 1 ครั้ง
4. ต้องได้คะแนน 6 คะแนน ขึ้นไป

Attempt quiz

8.2 จะปรากฏแบบทดสอบให้เลือกคำตอบ ถูก หรือ ผิด จำนวน 10 ข้อ

นักกฎหมายปกครองภาครัฐ > กิจกรรมการฝึกอบรม > กิจกรรมที่ 1 (แบบทดสอบให้เลือกคำตอบถูก หรือ ผิด จำนวน 10 ข้อ)

Quiz navigation

Back

1 2 3 4 5
6 7 8 9 10

Finish attempt ...

Question 1
Not yet answered
Marked out of 1.00
Flag question

ข้อที่ 1. การกระทำทางปกครองคือ การกระทำที่มีผลกระทบต่อ

Select one:

True
 False

Question 2
Not yet answered
Marked out of 1.00
Flag question

ข้อที่ 2. การกระทำทางปกครองคือ การกระทำทางการเมือง

Select one:

True
 False

เมื่อผู้อบรมทำแบบทดสอบเรียบร้อยแล้ว ให้คลิกที่

Finish attempt ...

นักกฎหมายปกครองภาครัฐ > กิจกรรมการฝึกอบรม > กิจกรรมที่ 1 (แบบทดสอบให้เลือกราคาตอบถูก หรือ ผิด จำนวน 10 ข้อ) > Summary of attempt

Quiz navigation

Back

กิจกรรมที่ 1 (แบบทดสอบให้เลือกราคาตอบถูก หรือ ผิด จำนวน 10 ข้อ)
Summary of attempt

Question	Status
1	Answer saved
2	Answer saved
3	Not yet answered
4	Answer saved
5	Not yet answered
6	Answer saved
7	Not yet answered
8	Answer saved
9	Answer saved
10	Not yet answered

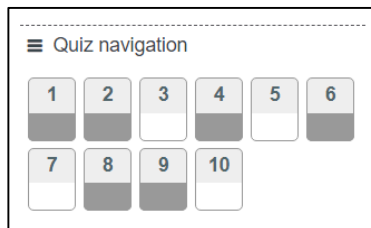
Return to attempt

This attempt must be submitted by Wednesday, 31 January 2024, 11:59 PM.

Submit all and finish

8.3 เมื่อตอบคำถามครบทุกข้อแล้วให้คลิกที่ **Submit all and finish** เพื่อเป็นการส่งคำตอบ

ทั้งนี้ ในหน้าจอ Summary of attempt จะแสดงข้อมูลการทำกิจกรรมของผู้อบรม โดยข้อใดที่ผู้อบรมใส่คำตอบแล้ว จะแสดงคำว่า Answer saved ในช่อง status แต่หากข้อใดที่ผู้อบรมยังไม่ได้ใส่คำตอบ หรือข้ามไป จะแสดงคำว่า Not yet answered ซึ่งสามารถสังเกตได้จากส่วนของ Quiz navigation



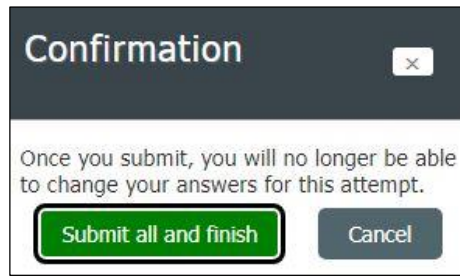
ข้อที่มีแถบด้านล่างแสดงเป็นสีเข้ม  แสดงว่า ได้ทำกิจกรรมข้อนั้นแล้ว



ข้อที่แถบด้านล่างไม่แสดงเป็นสีเข้ม  แสดงว่า ยังไม่ได้ทำกิจกรรมในข้อนั้น

ซึ่งหากต้องการย้อนกลับไปทำกิจกรรมข้อที่ยังไม่ได้ใส่คำตอบ หรือต้องการเปลี่ยนคำตอบ ให้คลิกเลือกที่ **Return to attempt** จะกลับไปสู่หน้าของกิจกรรมอีกครั้ง




8.4 เมื่อทำกิจกรรมครบทุกข้อแล้ว ให้คลิกเลือกที่ **Finish attempt ...** และคลิกเลือกที่ **Submit all and finish** เพื่อเป็นการยืนยันส่งคำตอบ

8.5 จากนั้นจะมีกล่องข้อความ ให้อืนยัน การส่งคำตอบ อีกครั้ง



ถ้า ยืนยัน การส่งคำตอบ ให้คลิกเลือกที่  ซึ่งหากคลิกที่ปุ่มนี้ จะไม่สามารถกลับไปแก้ไขคำตอบในแบบทดสอบในการทำครั้งนี้ได้แล้ว
 หากยังมีความประสงค์จะแก้ไขคำตอบ ให้คลิกเลือกที่  จากนั้น กลับไปแก้คำตอบ
 จากนั้นจึงดำเนินการส่งคำตอบอีกครั้ง

ข้อสังเกต ในการส่งคำตอบจะต้องกดยืนยันการส่งคำตอบ 3 ครั้ง คือ

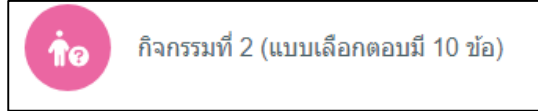
1. 
2. 
3. 

เมื่อยืนยันการส่งคำตอบครบทั้ง 3 แล้ว จะไม่สามารถกลับไปแก้ไขคำตอบของท่านได้อีก

ทั้งนี้ หากยืนยันส่งคำตอบเรียบร้อยแล้ว ได้คะแนนไม่ถึงตามเกณฑ์ที่กำหนด ท่านสามารถเข้าไปทำกิจกรรมนี้ได้อีก โดยเริ่มทำใหม่ตั้งแต่ข้อที่ 1

9. วิธีเข้าทำ กิจกรรมที่ 2

เลือกที่



9.1 ให้อ่านคำชี้แจง แล้ว กดที่

Attempt quiz

กิจกรรมที่ 2 (แบบเลือกตอบมี 10 ข้อ)

To do: Receive a grade

Closes: Wednesday, 31 January 2024, 11:59 PM

กิจกรรมที่ 2 (แบบเลือกตอบมี 10 ข้อ)

คำชี้แจง :

1. ให้ผู้เข้ารับการฝึกอบรมเลือกคำตอบที่ถูกต้องเพียงข้อเดียว
2. กิจกรรมมี 10 ข้อ
3. ผู้เข้ารับการฝึกอบรมสามารถทำกิจกรรมนี้ ได้มากกว่า 1 ครั้ง
4. ต้องได้คะแนน 6 คะแนน ขึ้นไป

Attempt quiz

9.2 จะปรากฏกิจกรรมแบบเลือกคำตอบ (จำนวน 10 ข้อ)

> นักกฎหมายปกครองภาครัฐ > กิจกรรมการฝึกอบรม > กิจกรรมที่ 2 (แบบเลือกตอบมี 10 ข้อ)

Quiz navigation

1 2 3 4 5
6 7 8 9 10

Finish attempt ...

Back

Question 1
Not yet answered
Marked out of 1.00
Flag question

ข้อที่ 1. ข้อใดไม่ใช่การกระทำทางปกครอง

a. นิติกรรมทางปกครอง
 b. สัญญาทางปกครอง
 c. ปฏิบัติการทางปกครอง
 d. ไม่มีข้อใดถูก

Question 2
Not yet answered
Marked out of 1.00
Flag question

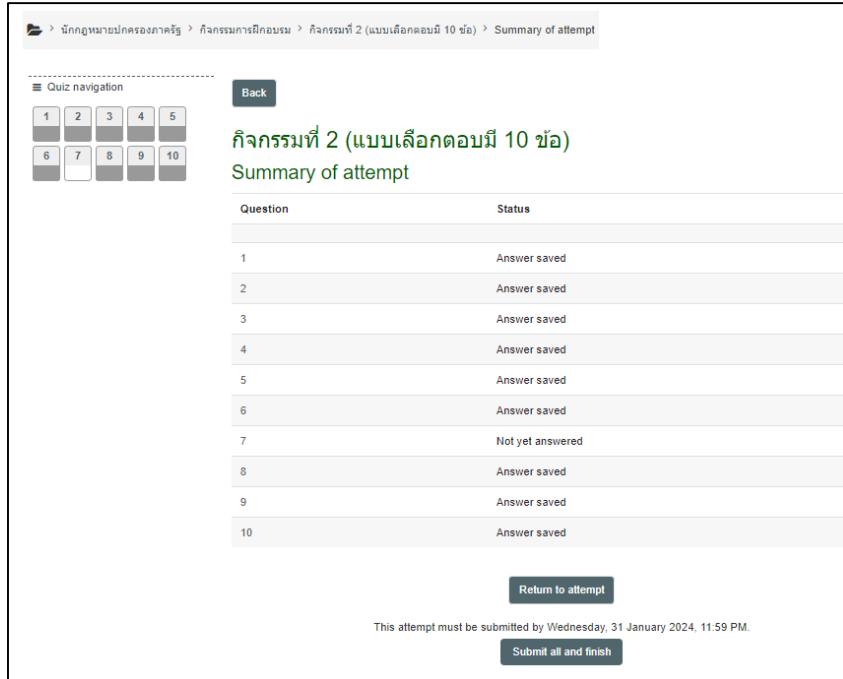
ข้อที่ 2. ข้อใดคือรูปแบบของการกำกับดูแลประชาชน

a. การอนุมัติ
 b. การจดทะเบียน
 c. การขึ้นทะเบียน
 d. ถูกทุกข้อ

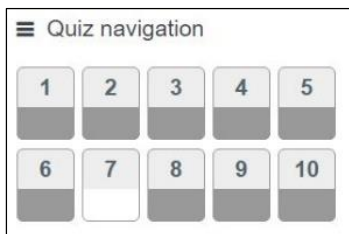
เมื่อผู้อบรมทำกิจกรรมครบทุกข้อแล้ว ให้คลิกที่

Finish attempt ...

9.3 จะปรากฏหน้าจอแสดงการทำแบบทดสอบทั้ง 10 ข้อ (Summary of attempt)

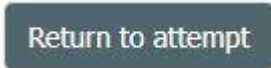



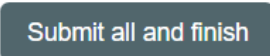
ทั้งนี้ ในหน้าจอ Summary of attempt จะแสดงข้อมูลการทำกิจกรรมของผู้อบรม โดยข้อใดที่ผู้อบรมใส่คำตอบแล้ว จะแสดงคำว่า Answer saved ในช่อง status แต่หากข้อใดที่ผู้อบรมยังไม่ได้ใส่คำตอบหรือข้ามไป จะแสดงคำว่า Not yet answered ซึ่งสามารถสังเกตได้จากส่วนของ Quiz navigation



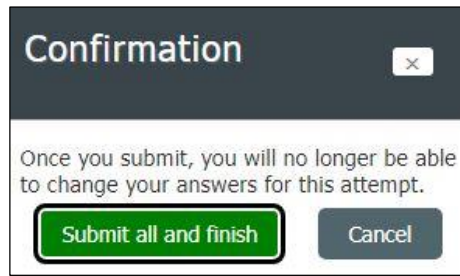
ข้อที่มีแถบด้านล่างแสดงเป็นสีเข้ม  แสดงว่า ได้ทำกิจกรรมข้อนั้นแล้ว


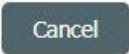
ข้อที่แถบด้านล่างไม่แสดงเป็นสีเข้ม  แสดงว่า ยังไม่ได้ทำกิจกรรมในข้อนั้น

ซึ่งหากต้องการย้อนกลับไปทำกิจกรรมข้อที่ยังไม่ได้ใส่คำตอบ หรือต้องการเปลี่ยนคำตอบ ให้คลิกเลือกที่  จะกลับไปสู่หน้าของกิจกรรมอีกครั้ง




9.4 เมื่อทำกิจกรรมครบทุกข้อแล้ว ให้คลิกเลือกที่  และ คลิกเลือกที่  เพื่อเป็นการยืนยันส่งคำตอบ

9.5 จากนั้นจะมีกล่องข้อความ ให้อืนยัน การส่งคำตอบ อีกครั้ง



ถ้า ยืนยัน การส่งคำตอบ ให้คลิกเลือกที่  ซึ่งหากคลิกที่ปุ่มนี้ จะไม่สามารถกลับไปแก้ไขคำตอบในแบบทดสอบในการทำครั้งนี้ได้แล้ว
 หากยังมีความประสงค์จะแก้ไขคำตอบ ให้คลิกเลือกที่  จากนั้น กลับไปแก้คำตอบ จากนั้นจึงดำเนินการส่งคำตอบอีกครั้ง

ข้อสังเกต ในการส่งคำตอบจะต้องกดยืนยันการส่งคำตอบ 3 ครั้ง คือ

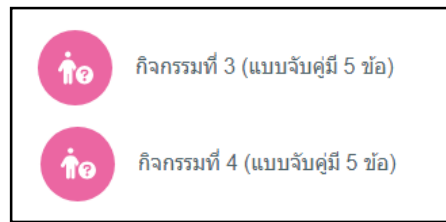
1. 
2. 
3. 

เมื่อยืนยันการส่งคำตอบครบทั้ง 3 แล้ว จะไม่สามารถกลับไปแก้ไขคำตอบของท่านได้อีก

ทั้งนี้ หากยืนยันส่งคำตอบเรียบร้อยแล้ว ได้คะแนนไม่ถึงตามเกณฑ์ที่กำหนด ท่านสามารถเข้าไปทำกิจกรรมนี้ได้อีก โดยเริ่มทำใหม่ตั้งแต่ข้อที่ 1

10. วิธีเข้าทำ กิจกรรมที่ 3 และกิจกรรมที่ 4

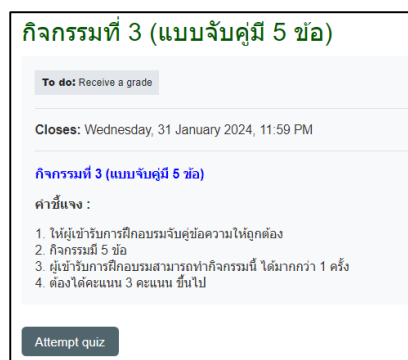
เลือกที่



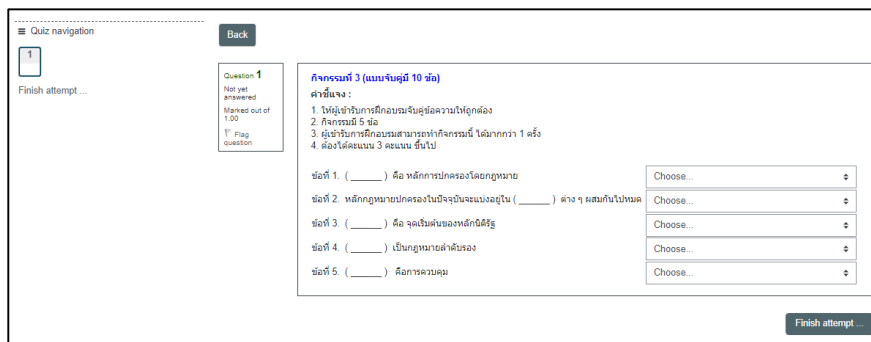
ทั้งนี้ จะขออธิบายวิธีเข้าทำกิจกรรมที่ 3 เท่านั้น เนื่องจาก กิจกรรมที่ 3 และ กิจกรรมที่ 4 เป็นกิจกรรมแบบจับคู่คำตอบ ทั้ง 2 กิจกรรม

10.1 ให้อ่านคำชี้แจง แล้วคลิกที่

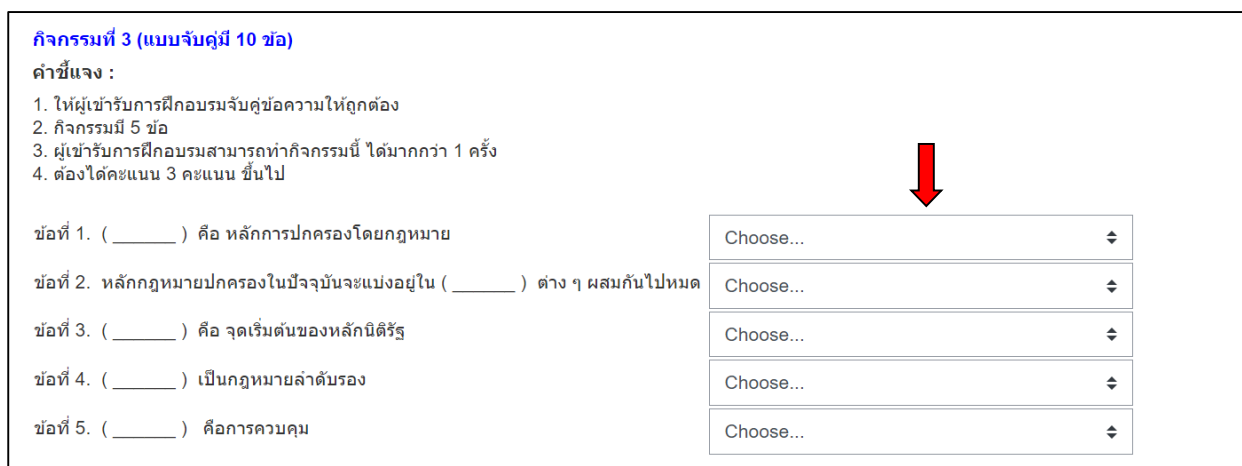
Attempt quiz



จะปรากฏแบบทดสอบให้จับคู่ จำนวน 5 ข้อ



เมื่อต้องการทำแบบทดสอบข้อที่ 1 ให้คลิกเมาส์ที่คำว่า choose หลังข้อที่ 1



จะปรากฏตัวเลือกของ คำตอบข้อที่ 1 ให้คลิกเลือกคำตอบของข้อที่ 1

กิจกรรมที่ 3 (แบบจับคู่มี 10 ข้อ)

คำชี้แจง :

1. ให้ผู้เข้ารับการฝึกอบรมจับคู่ข้อความให้ถูกต้อง
2. กิจกรรมมี 5 ข้อ
3. ผู้เข้ารับการฝึกอบรมสามารถทำกิจกรรมนี้ ได้มากกว่า 1 ครั้ง
4. ต้องได้คะแนน 3 คะแนน ขึ้นไป

ข้อที่ 1. (_____) คือ หลักการปกครองโดยกฎหมาย

ข้อที่ 2. หลักกฎหมายปกครองในปัจจุบันจะแบ่งอยู่ใน (_____) ต่าง ๆ ผสมกันไปหมด

ข้อที่ 3. (_____) คือ จุดเริ่มต้นของหลักนิติรัฐ

ข้อที่ 4. (_____) เป็นกฎหมายลำดับรอง

ข้อที่ 5. (_____) คือการควบคุม

Choose...
 Choose...
 พระราชกฤษฎีกา
 หลักการกระทำทางปกครองต้องชอบด้วยกฎหมาย
 คุลยพินิจ
 Control
 พระราชบัญญัติ
 Norm
 หลักพอสมควรแก่เหตุ
 นิติรัฐ
 หลักกฎหมายอาญา
 หลักสุจริต
 คำสั่งทางปกครอง

Finish attempt ^

และ เมื่อต้องการทำข้อต่อไป ให้เลือกที่คำว่า choose หลังข้อ นั้นๆ

กิจกรรมที่ 3 (แบบจับคู่มี 10 ข้อ)

คำชี้แจง :

1. ให้ผู้เข้ารับการฝึกอบรมจับคู่ข้อความให้ถูกต้อง
2. กิจกรรมมี 5 ข้อ
3. ผู้เข้ารับการฝึกอบรมสามารถทำกิจกรรมนี้ ได้มากกว่า 1 ครั้ง
4. ต้องได้คะแนน 3 คะแนน ขึ้นไป

ข้อที่ 1. (_____) คือ หลักการปกครองโดยกฎหมาย

ข้อที่ 2. หลักกฎหมายปกครองในปัจจุบันจะแบ่งอยู่ใน (_____) ต่าง ๆ ผสมกันไปหมด

ข้อที่ 3. (_____) คือ จุดเริ่มต้นของหลักนิติรัฐ

ข้อที่ 4. (_____) เป็นกฎหมายลำดับรอง

ข้อที่ 5. (_____) คือการควบคุม

Choose... ข้อที่ 1
 Choose... ข้อที่ 2
 Choose... ข้อที่ 3
 Choose... ข้อที่ 4
 Choose... ข้อที่ 5

เมื่อผู้อบรมทำแบบทดสอบครบทุกข้อเรียบร้อยแล้ว ให้คลิกที่

Finish attempt ...

จะปรากฏหน้าจอแสดงการทำแบบทดสอบ (Summary of attempt)

Quiz navigation

Back

1

กิจกรรมที่ 3 (แบบจับคู่มี 5 ข้อ)

Summary of attempt

Question	Status
1	Incomplete answer

Return to attempt

This attempt must be submitted by Wednesday, 31 January 2024, 11:59 PM.

Submit all and finish

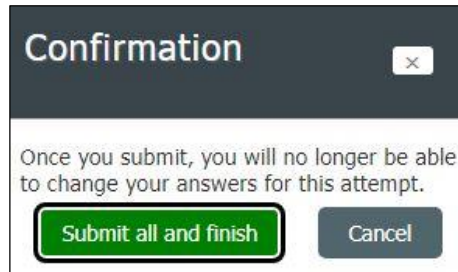
ซึ่งหากต้องการย้อนกลับไปทำกิจกรรมข้อที่ยังไม่ได้ใส่คำตอบ หรือต้องการเปลี่ยนคำตอบ ให้คลิกเลือกที่

Return to attempt

จะกลับไปสู่หน้าของกิจกรรมอีกครั้ง

10.4 เมื่อทำกิจกรรมครบทุกข้อแล้ว ให้คลิกเลือกที่ **Finish attempt ...** และคลิกเลือกที่ **Submit all and finish** เพื่อเป็นการยืนยันส่งคำตอบ

10.5 จากนั้นจะมีกล่องข้อความ ให้ยืนยัน การส่งคำตอบ อีกครั้ง



ถ้า ยืนยัน การส่งคำตอบ ให้คลิกเลือกที่ **Submit all and finish** ซึ่งหากคลิกที่ปุ่มนี้ จะไม่สามารถกลับไปแก้ไขคำตอบในแบบทดสอบในการทำครั้งนี้ได้แล้ว หากยังมีความประสงค์จะแก้ไขคำตอบ ให้คลิกเลือกที่ **Cancel** จากนั้น กลับไปแก้คำตอบ จากนั้นจึงดำเนินการส่งคำตอบอีกครั้ง

ข้อสังเกต ในการส่งคำตอบจะต้องกดยืนยันการส่งคำตอบ 3 ครั้ง คือ

1. **Finish attempt ...**
2. **Submit all and finish**
3. **Submit all and finish**

เมื่อยืนยันการส่งคำตอบครบทั้ง 3 แล้ว จะไม่สามารถกลับไปแก้ไขคำตอบของท่านได้อีก

ทั้งนี้ หากยืนยันส่งคำตอบเรียบร้อยแล้ว ได้คะแนนไม่ถึงตามเกณฑ์ที่กำหนด ท่านสามารถเข้าไปทำกิจกรรมนี้ได้อีก โดยเริ่มทำใหม่ตั้งแต่ข้อที่ 1

11. เมื่อทำกิจกรรม และแบบทดสอบครบทุกข้อแล้ว ขอความกรุณา ทำแบบสอบถามความพึงพอใจ หลังการฝึกอบรมด้วยค่ะ

11



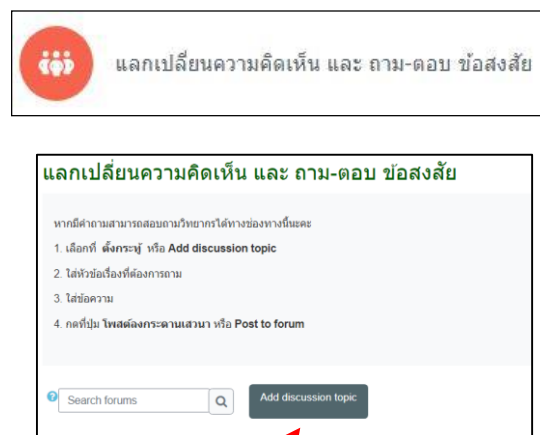
12. หลังจากทำกิจกรรมครบทั้งหมดโดยผ่านตามเกณฑ์ที่กำหนด และทำประเมินความพึงพอใจหลังการฝึกอบรมเรียบร้อยแล้ว จึงสามารถ print หนังสือรับรองผ่านการฝึกอบรมได้



หมายเหตุ

หากมีปัญหาในการทำกิจกรรม สอบถามได้ที่
โทรศัพท์ 02 504 7715, 7717 LINE ID : 0871001800

หากต้องการสอบถามเนื้อหาการฝึกอบรม ต้องการสอบถามข้อมูลกับวิทยากร
สามารถสอบถาม ผ่านทาง forum สำหรับแลกเปลี่ยนความคิดเห็น และ ถาม-ตอบ ข้อสงสัย



จากนั้นเลือกที่ **Add discussion topic**

